

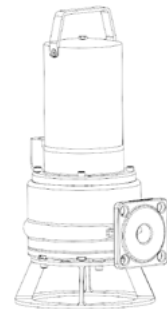
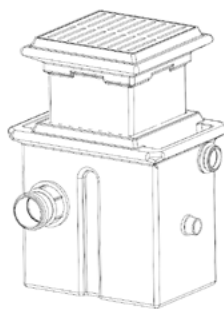
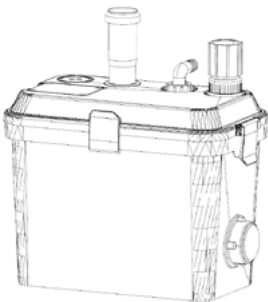
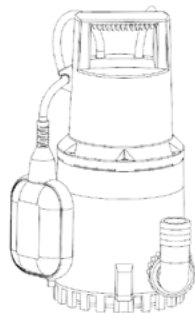
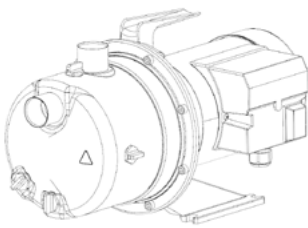


Austauschspiegel



Inhaltsverzeichnis

ABS	Seite 3
Grundfos	Seite 4 - 5
Jung Pumpen / Pentair	Seite 6-9
SFA	Seite 10
KSB	Seite 11
Wilo	Seite 12 - 14
Homa	Seite 15 - 17
ACO	Seite 19
Kessel	Seite 20
Xylem / Lowara / Flygt	Seite 21 - 22

ABS

Typ	Leistung P2 [kW]	Spannung [V]	Druckabgang	freier Durchgang [mm]	Gesamt-volumen	Zehnder Pumpen
-----	------------------	--------------	-------------	-----------------------	----------------	----------------

Schmutzwasserpumpen

Robusta 200 W/TS	0,49 (P1)	230	32	10		ZPK 30 A
Robusta 300 W/TS	0,5	230	32	10		ZPK 35 A
Coronda 200	0,16	230	32			E-ZW50 A-2
MF 154 W	0,42	230	32/40	20		ZPK 35 A
MF 324 W	0,54	230	32/40	30		ZPG 50.2 W
MF 354 W	0,7	230	50	40		ZPG 50.2 W
MF 404 D	0,8	400	50	40		ZPG 50.2 D
MF 504 W	1,45	230	50	40		ZPG 50.3 W
MF 804 D	1,8	400	50	40		ZPG 50.4 D

Schneidradpumpen

Piranha S 12-2 W	1,2	230	32	SW		ZFS 71.1 W Ex
Piranha S 12-2 D	1,2	400	32	SW		ZFS 71.1 D Ex
Piranha S 17/2	1,7	400	32	SW		ZFS 71.3 D Ex
Piranha S 21/2	2,1	400	32	SW		ZFS 71.4 D Ex
Piranha S 26/2	2,6	400	32	SW		ZFS 71.4 D Ex

Hebeanlagen

Sanimax R202	0,16	230	40			SWH 100
Sanimax MF 154	0,42	230	40			SWH 170
Sanimax MF 324	0,54	230	40			SWH 190
Sanimat 1000 W	1,3	230	100		70	Kompaktboy 1,1 W
Sanimat 1000 D	1,4	400	100		70	Kompaktboy 1,1 D
Sanimat 1000 D/HD	2,2	400	100		70	Kompaktboy 1,5 D
Sanimat 1002 D	1,4	400	100		140	Kompaktboy Doppel 1,1 D
Sanimat 1002 D/HD	2,2	400	100		140	Kompaktboy Doppel 1,5 D
Sanimat 1502 S13/4	1,3	400	80		150	Boy Doppel 1,5 D
Sanimat 2002 D/HD	2,2-3,0	400	80		320	Boy Doppel 3,0 D
Sanimat 2502 S13/4	1,3	400	80		250	Boy Doppel 1,5 D
Sanimat 2502 S22/4	2,2	400	80		250	Boy Doppel 3,0 D
Sanimat 4002 XFP 80	1,3-2,2	400	80/100		348	W 80 Doppel
Sanimat 5002 M 30/4	3	400	100		500	W 80 Doppel
Sanimat 8002 M 30/4	3	400	100		800	WUZ Doppel 4,0
Sanimat 8002 M 40/4	4	400	100		800	WUZ Doppel 5,5
Sanimat 8002 M 60/4	6	400	100		800	WUZ Doppel 7,5
Piranhamat 100/120	0,68	230	40			Gerios
Piranhamat 701	1,7	230/400	G 1¼"	SW	70	Kompaktboy SE 71.1-3
Nirolift / Robusta	0,16	230	G 1¼"	10	100	UFB 200/ 30
Nitolift / Coronada	0,25	230	G 1¼"	10	100	UFB 200/30
Nirolift / MF 154 W/KS	0,42	230	G 1½"	20	100	UFB 200/35

Grundfos

Typ	Leistung P2 [kW]	Spannung [V]	Druckabgang	freier Durchgang [mm]	Gesamt-volumen	Zehnder Pumpen
-----	------------------	--------------	-------------	-----------------------	----------------	----------------

Hebeanlagen

Lifteway C mit KP 150-A1		230	40	10	30	SWH 100
Lifteway C mit KP 250-A1		230	40	10	30	SWH 170
Lifteway B mit KP 150-A1		230	1 ¼" AG	10	100	UFB 200/30; UFB 300/30
Lifteway B mit KP 250-A1		230	1 ¼" AG	10	100	UFB 200/35; UFB 300/35
Lifteway B mit AP 12.40.04		230	1 ¼" AG	12	100	UFB 200/40; UFB 300/40
Sololift2 WC-1	0,62 (P1)	230	23/25/28/32			Gerios
Sololift2 WC-3	0,62 (P1)	230	23/25/28/32			Gerios
SOLOLIFT2 C-3	0,64 (P1)	230	23/25/28/34	20		SWH 170
SOLOLIFT2 D-2	0,28 (P1)	230	23/32	10		SWH 100
Conlift L	0,06 (P1)	230	10		2,6	ZKH 20
Multilift MSS	1,8 (P1)	230/400	80/100	50	44	Kompaktboy 1,1 W / D
Multilift MOG	1,4-5,2 (P1)	230/400	1¼"	SW	92	Kompaktboy SE 71
Multilift M	1,8-4,6 (P1)	230/400	80/100	50	92	Boy 1,5 D / 3,0 D
Multilift MD	1,8-4,6 (P1)	230/400	80/100	50	130	Kompaktboy Doppel
Multilift MDG	1,4-5,2 (P1)	230/400	1¼"	SW	93	Kompaktboy SE 71 Doppel
Multilift MLD	1,8-4,6 (P1)	230/400	80/100	50	270	Boy Doppel
Multilift MD1/V(-SL)	2,1-9 (P1)	400	80-150	65/80	450-1350	WUZ 100

Tauchpumpen

Unilift KP 150-A1		230	1 ¼" IG	10		E-ZW 50 A-2
Unilift KP 250-A1		230	1 ¼" IG	10		E-ZW 65 A

Abwasserpumpen (mit Ex-Schutz)

SEG - Reihe	0,9 – 5,2	400	DN 40	SW		ZFS 71 - Reihe
SEV 65 – Reihe		400	DN 65	65		ZF 80 - Reihe
SEV 80 - Reihe		400	DN 80	80		ZF 80 - Reihe

Flut-/Pumpenset

Multibox	350	230	1 ¼" AG	10		Flutset
----------	-----	-----	---------	----	--	---------

Grundfos

Typ	Leistung P2 [kW]	Spannung [V]	Druckabgang	freier Durchgang [mm]	Gesamt-volumen	Zehnder Pumpen
-----	------------------	--------------	-------------	-----------------------	----------------	----------------

Tiefbrunnenpumpen

SQ 1-35	0,63	230	1 ¼" IG			TM 31
SQ 1-50	0,63	230	1 ¼" IG			TM 31
SQ 1-65	0,63	230	1 ¼" IG			TM 31
SQ 2-35	0,63	230	1 ¼" IG			TM 31
SQ 2-55	0,63	230	1 ¼" IG			TM 31
SQ 3-30	0,63	230	1 ¼" IG			TM 31
SQ 3-40	0,63	230	1 ¼" IG			TM 31
SQ 3-65	1,05	230	1 ¼" IG			TM 36 FU (mit Druckregler)
SQ 5-50	1,05	230	1 ½" IG			TM 34 FU (mit Druckregler)
SP 2A-6	0,37	230	1 ¼" IG			TM 12-1
SP 2A-9	0,37	230	1 ¼" IG			TM 12-1
SP 2A-13	0,55	230	1 ¼" IG			TM 15-1
SP 2A-18	0,75	230	1 ¼" IG			TM 15-1
SP 3A-6	0,37	230	1 ¼" IG			TM 12-1
SP 3A-9	0,55	230	1 ¼" IG			TM 12-1
SP 3A-12	0,75	230	1 ¼" IG			TM 15-1
SP 3A-15	1,1	230	1 ¼" IG			TM 15-1
SP 5A-4	0,37	230	1 ½" IG			Wellworker 4-100*
SP 5A-6	0,55	230	1 ½" IG			Wellworker 7-100*
SP 5A-8	0,75	230	1 ½" IG			Wellworker 9-100*
SP 5A-12	1,1	230	1 ½" IG			Wellworker 14-100*
SP 5A-21	2,2	230	1 ½" IG			Wellworker 27-100*

* Zweitmarke „blueZPring - made for zehnder pumps“

Jung Pumpen / Pentair

Typ	Leistung P2 [kW]	Spannung [V]	Druckabgang	freier Durchgang [mm]	Gesamt-volumen	Zehnder Pumpen
-----	------------------	--------------	-------------	-----------------------	----------------	----------------

Schmutzwasserpumpen (ohne Ex-Schutz)

U 3 K Niro	0,2	230	32	10		Vectis 400*
U 3 KS Niro	0,2	230	32	10		Vectis 400*
U 3 K spezial	0,2	230	32	10		S-ZPK 30
U 3 KS spezial	0,2	230	32	10		S-ZPK 30 A
U 5 K	0,4	230	32	10		Vectis 600*
U 6 K Niro E	0,45	230	32	10		Vectis 800*
U 6 KS Niro ES	0,45	230	32	10		Vectis 800*
US 62	0,5	230/400	40	10		ZPG 50.1
US 73	0,6	230/400	40	30		ZPG 50.2
US 75	0,8	230/400	50	50		ZPG 71.1
US 102	0,98	230/400	40	10		ZPG 50.2
US 103	1,06	230/400	40	30		ZPG 50.3
US 105	1,4	230/400	50	50		ZPG 71.1
US 151	1,3	230/400	50	10		ZPG 50.4
US 152	1,7	230/400	32	10		ZPG 71.1
US 153	1,4	230/400	40	30		ZPG 50.4
US 155	1,7	230/400	50	50		ZPG 71.1
US 251	2,1	400	50	10		ZPG 71.3 D
US 253	2,1	400	50	40		ZPG 71.1 W / 71.1 D
Simmer 5	0,19 (P1)	230	13/19/25	2		FSP 330

Flut-/Pumpenset

Flutbox	0,38	230	32	20		Flutset
---------	------	-----	----	----	--	---------

Baupumpen

UB 62	0,5	230/400	Storz C	10		Drainprofi B 180*
UB 102	0,98	230/400	Storz C	10		Drainprofi B 180*
UB 152	1,41	230/400	Storz C	10		Drainprofi B 200*
UB 251	2,1	400	Storz C	10		Drainprofi B 300*

Schneidwerkumpen

UAK/(UKF) 08/2	1,3	400	32	SW		ZFS 71.1 D Ex
UAK 25/2 ME	2,1	230	32	SW		ZFS 71.1 W Ex
UAK/(UKF) 25/2 M	2,1	400	32	SW		ZFS 71.2 D Ex
UAK/(UKF) 35/2 M	3,1	400	32	SW		ZFS 71.3 D Ex
UFK 25/2	2,1	400	32	SW		ZFS 71.1 D Ex
UFK 35/2	3,1	400	32	SW		ZFS 71.3 D Ex
UFK 36/2	3,4	400	32	SW		ZFS 71.4 D Ex
Multicut 08/2 M/MS	1,3	230/400	32	SW		ZFS 71.1 W/D Ex mit Bodenstützring
Multicut 08/2 ME/MES	1,4	230/400	32	SW		ZFS 71.1 W/D mit Bodenstützring
Multicut 20/2 M plus	2,4	400	32	SW		ZFS 71.2 D Ex
Multicut 25/2 ME	2,1	230	32	SW		ZFS 71.2 D Ex
Multicut 35/2 M	3,1	400	32	SW		ZFS 71.3 D Ex
Multicut 36/2 M	3,4	400	32	SW		ZFS 71.4 D Ex

* Zweitmarke „blueZPring - made for zehnder pumps“

Jung Pumpen / Pentair

Typ	Leistung P2 [kW]	Spannung [V]	Druckabgang	freier Durchgang [mm]	Gesamt-volumen	Zehnder Pumpen
Abwasserpumpen (ohne Schneidwerk, mit Ex-Schutz)						
Multifree 10/2 AW1	1,4	400	65	65		ZF 80.2 Ex
Multifree 10/4 CW1	1,8	400	100	100		ZF 100 Ex
Multifree 15/2 AW1	2,1	400	65	65		ZF 80.3 Ex
Multifree 15/2 BW1	3,3	400	80	80		ZF 80.3 Ex
Multifree 15/4 AW2	1,8	400	65	65		ZF 80.1 Ex
Multifree 15/4 BW1	2,2	400	80	80		ZF 80.2 Ex
Multifree 15/4 CW1	2,4	400	100	100		ZF 100 Ex
Multifree 25/2 AW1	2,9	400	65	65		ZF 80.4 Ex
Multifree 25/4 AW2	2,7	400	65	65		ZF 80.2 Ex
Multifree 25/4 BW1	2,8	400	80	90		ZF 80.2 Ex
Multifree 25/4 CW1	2,8	400	100	100		ZF 100 Ex
Multifree 35/2 AW1	4,1	400	65	65		ZF 110 Ex
Multifree 35/2 BW1	4,9	400	80	80		ZF 80.4 Ex
Multifree 35/4 AW2	4,2	400	65	65		ZF 80.3 Ex
Multifree 35/4 BW1	4,2	400	80	80		ZF 80.3 Ex
Multifree 35/4 CW1	4,0	400	100	100		ZF 104 Ex
Multifree 45/2 AW1	6,0	400	65	65		ZF 110 Ex
Multifree 45/2 BW1	6,0	400	80	80		ZF 110 Ex
Multifree 45/2 CW1	6,0	400	100	100		ZF 105 Ex
Multifree 45/4 AW2	5,6	400	65	65		ZF 80.3 Ex
Multifree 45/2 BW2	5,5	400	80	80		ZF 80.3 Ex
Multifree 45/4 CW2	5,3	400	100	100		ZF 104 Ex
Multifree 55/4 BW2	6,4	400	80	80		ZF 80.4 Ex
Multifree 55/4 CW2	6,4	400	100	100		ZF 104 Ex
Multifree 75/2 BW1	8,1	400	80	80		ZF 110 Ex
Multifree 75/2 CW1	8,1	400	100	100		ZF 110 Ex
Multifree 75/4 BW2	8,3	400	80	80		ZF 105 Ex
Multifree 75/4 CW2	8,3	400	100	100		ZF 105 Ex
Multifree 100/4 BW2	10,0	400	80	80		ZF 110 Ex
Multifree 100/4 CW3	13,0	400	100	100		ZF 110 Ex
Multistream 10/4 B1	1,0	400	80	70		ZF 80.1 Ex
Multistream 15/4 B3	1,8	400	80	70		ZF 80.2 Ex
Multistream 25/2 B1	2,6	400	100	70		ZF 104 Ex
Multistream 25/4 B4	2,7	400	80	70		ZF 80.3 Ex
Multistream 35/2 B2	3,7	400	100	70		ZF 105 Ex
Multistream 35/4 B4	3,5	400	80	70		ZF 80.4 Ex
Multistream 55/2 B2	5,2	400	100	70		ZF 110 Ex
Multistream 55/4 B6	5,8	400	80	70		ZF 110 Ex

Jung Pumpen / Pentair

Typ	Leistung P2 [kW]	Spannung [V]	Druckabgang	freier Durchgang [mm]	Gesamt-volumen	Zehnder Pumpen
Hebeanlagen						
Hebefix	0,2	230	32	10	25	SWH 100/170/190
Hebefix extra	0,2	230	32	10	19	S-SWH 1000
Hebefix 100	0,2-1,06	230/400	40	10-30	75	SWH 500; SWH-F 500
Hebefix 200	0,2-1,06	230/400	40	10-30	240	SWH (-F) 500 Doppel
Baufix 50/100/200	0,2-1,06	230/400	32	10-30	50/90	UFB 200/300
WC Fix 260	0,25	230	32			Gerios
WC Fix plus	0,7	230	25 / 32	19		Gerios
compli MC 100/500 M 230 V	1,14	230	40	S-Rad		Kompaktboy SE 71.1 W
compli MC 100/500 M 400 V	1,24 / 1,85	400	40	S-Rad		Kompaktboy SE 71.1 D
compli MultiCut 1000 M	1,24 / 1,85	400	40	S-Rad		Kompaktboy Doppel 71.1 D
Compli 300	0,94	230	50	S-Rad	50	Kompaktboy 1,1 W
Compli 400 (S) E	0,87	230	80	70	50	Kompaktboy 1,1 W
Compli 400 (S)	1,1	400	80	70	50	Kompaktboy 1,1 D
Compli 510/4 BW (S)	1	400	80	70	100	Boy 1,5
Compli 515/4 BW (S)	1,7	400	80	70	100	Boy 3,0
Compli 525/4 BW (S)	2,2	400	80	70	100	Boy 3,0
Compli 1010/4 BW (S)	1	400	80	70	100	Kompaktboy Doppel 1,1
Compli 1015/4 BW (S)	1,7	400	80	70	100	Kompaktboy Doppel 1,5
Compli 1025/4 BW (S)	2,2	400	80	70	100	Boy Doppel 3,0
Compli 610/4 BW	1	400	80	70	350	W 80 3,0 kW
Compli 615/4 BW	1,7	400	80	70	350	W 80 3,0 kW
Compli 625/2 BW	2,5	400	80	70	350	W 80 5,5 kW
Compli 635/2 BW	3,5	400	80	70	350	W 80 5,5 kW
Compli 1210/4 BW	1	400	80	70	350	W 80 Doppel 3,0 kW
Compli 1215/4 BW	1,7	400	80	70	350	W 80 Doppel 3,0 kW
Compli 1225/4 BW	2,2	400	80	70	350	W 80 Doppel 4,0 kW
Compli 1225/2 BW	2,5	400	80	70	350	W 80 Doppel 5,5 kW
Compli 1235/2 BW	3,3	400	80	70	350	W 80 Doppel 5,5 kW
Compli 1525/4 C1	1,9	400	100	100	500	WUZ 3,0 Doppel
Compli 1535/4 C1	2,65	400	100	100	500	WUZ 4,0 Doppel
Compli 1555/4 C5	4,65	400	100	100	500	WUZ 5,5 Doppel
Compli 1575/4 C5	5,9	400	100	100	500	WUZ 7,5 Doppel
Compli 2525/4 C1	1,9	400	100	100	1000	WUZ 3,0 Doppel
Compli 2535/4 C1	2,65	400	100	100	1000	WUZ 4,0 Doppel
Compli 2555/4 C5	4,65	400	100	100	1000	WUZ 5,5 Doppel
Compli 2575/4 C5	5,9	400	100	100	1000	WUZ 7,5 Doppel

Jung Pumpen / Pentair

Typ	Leistung P2 [kW]	Spannung [V]	Hmax [m]	Qmax [m ³ /h]		Zehnder Pumpen
-----	------------------	--------------	----------	--------------------------	--	----------------

Gartenpumpen mehrst.

JET 800 - 160	1,0– 2,8	230/400	40-70	9,6		CPS 15 - 35*
NEWJET 45/43 M – 60/50 M	0,6 – 0,8	230/400	35-40	3,0		CPS 15*
MULTI EVO-A 3	0,51-0,9	230/400	45-70	4,8		CPS 20*
MULTI EVO-A 5	0,75-1,2	230/400	45-72	7,2		CPS 25*
MULTI EVO 8	0,9-1,4	230/400	34-56	12		CPS 35*
MULTI EVO 8	0,9-1,4	230/400	34-56	12		CPS 35*

mehrst. Pumpen mit Inverter

MULTI EVO-E 3	0,55-0,95	230	45-67	4,8		CPS 20 + Speedmatic*
MULTI EVO-E 5	0,7-1,3	230	45-70	7,2		CPS 25 + Speedmatic*
MULTI EVO-E 8	1-1,25	230	45-54	12		CPS 35 + Speedmatic*

Injektorpumpen

Jetinox 45 bis 90	0,37-0,9	230	30-44	2 - 5,2		WX 3200 bis 5200
-------------------	----------	-----	-------	---------	--	------------------

Tiefbrunnenpumpen

Dominator 4 plus	0,8 – 1,1	230	75	4,8		TM 12 / TM 15
Dominator 5	0,8-1,1	230/400	44-70	3,8-8,5		Aqua 5*
Dominator 5 RW Pack	0,9-1,2	230	45 - 63	8,4		HWA Combipress 60 + Kit 02*
PRATIKA	0,8	230	43	6,1		TDP 800 Förderh. geringer
SCM 4 plus	0,37-5,5	230/400	30-290	2,4-8,4		Wellworker*

SFA

Typ	Leistung P2 [kW]	Spannung [V]	Druckabgang	freier Durchgang [mm]	Gesamt-volumen	Zehnder Pumpen
Sanivite	0,4 (P1)	230	25/32			SWH 100
Sanispeed	0,4 (P1)	230	25/32			SWH 170
Saniaccess	0,4 (P1)	230	23/32			S-SWH 100
Sanicondens	0,06 (P1)	230	10x2			ZKH 20
Sanibroy UP	0,55 (P1)	230	22/32			Gerios
Sanibroy Pro UP	0,55 (P1)	230	22/28/32			Gerios
Sanipro XR UP	0,40 (P1)	230	22/28/32			Gerios
Saniaccess1-3	0,4 (P1)	230	25/32			Gerios
Sanipbest pro	0,76 (P1)	230	22/28/32			Gerios
Sanicom 1	0,75 (P1)	230	23/32	8	10	SWH 500/80
Sanicom 2	1,5 (P1)	230	40/50	8	34,5	SWH 500/65 Doppel
Sanicubic 1 (WP)	1,5 (P1)	230	50	SW	32	Kompaktboy SE 71.1 W
Sanicubic 2 (WP)	1,5 (P1)	230	40/50	SW	45	Kompaktboy SE 71.1 W Doppel
Sanicubic 2 XL	2,0 (P1)	230	100/110	50	120	Kompaktboy 1,1 W Doppel

KSB

Typ	Leistung P2 [kW]	Spannung [V]	Druckabgang	freier Durchgang [mm]	Gesamt-volumen	Zehnder Pumpen
-----	------------------	--------------	-------------	-----------------------	----------------	----------------

Schmutzwasserpumpen (ohne Ex-Schutz)

Ama Drainer 301 SE	0,15	230	32	10		ZPK 30 A
Ama Drainer 303 SE	0,4	230	32	10		ZPK 35 A
Ama Drainer A 407	0,75	230/400	40	10		ZPG 50.2
Ama Drainer A 507	0,75	230/400	50	10		ZPG 50.2
Ama Drainer A 411	1,1	230/400	40	10		ZPG 50.3
Ama Drainer A 511	1,1	230/400	50	10		ZPG 50.3
Ama Drainer A 415	1,5	230/400	40	10		ZPG 50.4
Ama Drainer A 515	1,5	230/400	50	10		ZPG 50.4
Ama Drainer A 422	2,2	400	40	10		ZPG 71.1 W / 71.2 D
Ama Drainer A 522	2,2	400	50	10		ZPG 71.3 D
Ama Drainer A 411/35	1,1	230/400	40	35		ZPG 50.3
Ama Drainer A 422/35	2,2	400	40	35		ZPG 71.1 W / 71.2 D
Ama Porter 500	0,55	230/400	50	45		ZPG 50.1
Ama Porter 501	0,75	230/400	50	45		ZPG 50.2
Ama Porter 502	1,1	230/400	50	45		ZPG 50.3
Ama Porter 503	1,1/1,5	230/400	50	45		ZPG 50.4

Schneidrad-, Freistrompumpe

Amarex N S 50-172 U/Y		400	50			ZFS 71.1 D Ex
Amarex NF 80-220 Y		400		80		ZF 80.1 Ex
Amarex NF 100-220 Y		400		100		ZF 104 Ex

Hebeanlagen

Ama-Drainer Box 021/301	0,15	230	40	10		SWH 100
Ama-Drainer Box 32/301	0,15	230	40	10		UFB 200/30
Mini-Compacta U1.60	0,75	230/400	80/100	40	60	Kompaktboy 1,5
Mini-Compacta UZ1.150	0,75	230/400	80/100	40	150	Kompaktboy Doppel 1,5
Mini-Compacta UZ2.150	1,5	230/400	50	40	150	Kompaktboy Doppel 3,0
Mini-Compacta U1.100	0,75	230/400	80/100	40	100	Kompaktboy 1,5 D
Mini-Compacta U2.100	1,5	230/400	80/100	40	100	Kompaktboy 3,0
Mini-Compacta US1.40	1,5	230/400	50	SW	40	Kompaktboy SE 71.1
Mini-Compacta US1.100	1,5	230/400	50	SW	100	Kompaktboy SE 71.1
Mini-Compacta UZS1.150	1,5	230/400	50	SW	150	Kompaktboy Doppel SE 71.1
Mini-Compacta US2.100	1,5	230/400	50	SW	100	Kompaktboy SE 71.2
Mini-Compacta UZS2.150	1,5	230/400	50	SW	150	Kompaktboy Doppel SE 71.2
Compacta - Reihe	2,8 – 5,2	400	80/100	65/80		WUZ 100 Einzel / Doppel

Typ	Leistung P2 [kW]	Spannung [V]	Hmax [m]	Qmax [m³/h]		Zehnder Pumpen
-----	------------------	--------------	----------	-------------	--	----------------

Haus- u. Gartenpumpen

Multi Eco pro 33	0,55 (P1)	230	25	3,0		CPS 15-4 B Kit 02 pro*
Multi Eco pro 34	0,66 (P1)	230	35	3,5		CPS 15-4 B Kit 02 pro*
Multi Eco pro 35	0,8 (P1)	230	43	4		CPS 15-5 B Kit 02 pro*
Multi Eco pro 36	1,1 (P1)	230	55	4,5		CPS 15-6 B Kit 02 pro*
Multi Eco pro 65	1,3 (P1)	230	45	8		CPS 20-4 B Kit 02 pro*
IXO -pro 6	0,9	230	65	3,6		Aquastream 50*
Hya-Rain	0,8 (P1)	230	43	4		Raincenter Pro 15

* Zweitmarke „blueZPring“ - made for zehnder pumps

Wilo

Typ	Leistung P2 [kW]	Spannung [V]	Druckabgang	freier Durchgang [mm]	Gesamt-volumen	Zehnder Pumpen
Schmutzwasserpumpen (ohne Ex-Schutz)						
TM 32/8	0,37	230	1 ¼" AG	10		ZPK 30 A
TMW 32/8	0,37	230	1 ¼" IG	10		ZPK 30 A
TMW 32/11	0,55	230	1 ¼" IG	10		ZPK 40 A
TS 32/9 - TS 32/12	0,3	230	1 ¼" IG	10		ZPK 35 A
TS 40 H 90/5,5	0,55	230	40	10		ZPK 35 A
MTC 32 F 17.16/20 Ex	2	400	36	S-Rad		ZFS 71.1 D Ex
MTC 32 F 22.17/20 Ex	2	400	36	S-Rad		ZFS 71.1 D Ex
MTC 32 F 26.17/22 Ex	2,25	400	36	S-Rad		ZFS 71.2 D Ex
MTC 32 F 33.17/37 Ex	3,75	400	36	S-Rad		ZFS 71.3 D Ex
MTC 32 F 39.16/30 Ex	3,4	400	32	S-Rad		ZFS 71.4 D Ex
MTS 40/21 Ex	1	400	40	S-Rad		ZFS 71.1 D Ex
MTS 40/24 Ex	1,2	400	40	S-Rad		ZFS 71.2 D Ex
MTS 40/27 Ex	1,5	400	40	S-Rad		ZFS 71.3 D Ex
MTS 40/31 Ex	2,1	400	40	S-Rad		ZFS 71.3 D Ex
MTS 40/35 Ex	2,3	400	40	S-Rad		ZFS 71.3 D Ex
MTS 40/39 Ex	2,5	400	40	S-Rad		ZFS 71.4 D Ex
TP 50 E 101/5,5 W/D	0,55	230/400	50	44		ZPG 50.1 W/D
TP 50 E 107/7,5 W/D	0,75	230/400	50	44		ZPG 50.2 W/D
TP 65 E 114/11 W/D	1,1	230/400	65	44		ZPG 71.3 D
TP 65 E 122/15 W/D	1,5	230/400	65	44		ZPG 71.3 D
TP 65 E 132/22 D	2,2	400	65	44		ZPG 71.3 D
TP 80 E 160/14	1,4	400	80	80		ZF 80.1 Ex
TP 80 E 170/18	1,8	400	80	80		ZF 80.2 Ex
TP 80 E 210/34	3,4	400	80	80		ZF 80.3 Ex
TP 80 E 230/34	3,4	400	80	80		ZF 80.4 Ex
TP 100 F 195/59	5,9	400	100	95		ZF 100 Ex
TP 100 F 220/72	7,2	400	100	95		ZF 104 Ex
TP 100 F 247/84	8,4	400	100	95		ZF 105 Ex
EMU-KS		230 / 400	1 ¼" – 4"			ZF 100 / Solida - Reihe*
Padus UNI	bis 2,5	230/400	2"	10		ZPG 71-Reihe
Padus PRO	bis 6,0	400V	3"	10		Drainprofi-Reihe*
Rexa Mini 3	bis 0,75	230 / 400	1 ½"	40		ZPG 50- Reihe

Schneidwerkpumpen

Rexa CUT GE03.20	2,1	400	DN 32 / 40	SW		ZFS 71.1 W / D Ex
Rexa CUT GE03.25	3,2	400	DN 32 / 40	SW		ZFS 71.2 D Ex
Rexa CUT GI03.26	2,1	400	DN 32 / 40	SW		ZFS 71.2 D Ex
Rexa CUT GI03.29	2,1	400	DN 32 / 40	SW		ZFS 71.3 D Ex
Rexa CUT GI03.31	2,1	400	DN 32 / 40	SW		ZFS 71.3 D Ex
Rexa CUT GE03.34	4,8	400	DN 32 / 40	SW		ZFS 71.3 D Ex
Rexa CUT GI03.41	3,2	400	DN 32 / 40	SW		ZFS 71.4 D Ex

* Zweitmarke „blueZPring“ - made for zehnder pumps

Wilo

Typ	Leistung P2 [kW]	Spannung [V]	Druckabgang	freier Durchgang [mm]	Gesamt-volumen	Zehnder Pumpen
-----	------------------	--------------	-------------	-----------------------	----------------	----------------

Schmutzwasserhebeanlagen

HiDrainlift 3-24	0,25	230	32	10	3,9	SWH 100
HiDrainlift 3-35	0,4	230	32	10	16	SWH 100
HiDrainlift 3-37	0,4	230	32	10	15,5	SWH 100
TMP 32-0,5 EM	0,3	230	32	10	12	SWH 100
DrainLift Box	0,9	230	32	10	113	UFB 200
TMH	0,3/0,55	230	32	10	90	UFB 200

Abwasserhebeanlagen

D-FH 80-3,0	3	400	80	70	150	Kompaktboy Doppel 1,5
DrainLift S	1,1	230 / 400	80	70	45	Kompaktboy 1,1 W / D
Drai Lift M	1,3	400	80	45	62 / 115	Kompaktboy 1,5 D
DrainLift XL	5,3	400	80	40	380	Kompaktboy 3,0 D
DrainLift SANI S	1,1	230 / 400	80	40	46	Kompaktboy 1,1 W / D
DrainLift SANI M	bis 3,2	400	80	40	101 / 112	Kompaktboy 1,5 D / 3,0 D
DrainLift SANI L	1,5	400	80	40	122	Kompaktboy 1,5 D / 3,0 D
DrainLift SANI XL	1,5	230	80	40	358	Kompaktboy 1,5 D / 3,0 D
FH 80-2,5	2,45	400	80	70	90	Kompaktboy 1,1 D
HiSewilift 3-135	0,4	230	32	SW	14,4	Gerios
HiSewilift 3-15	0,4	230	32	SW	17,4	Gerios
HiSewilift 3-25	0,4	230	32	SW	17,4	Gerios
KH 32-0,4 EM	0,45	230	32		12	Gerios
Rexa Lift FIT L	3,9	230	80	40	115 / 144	Kompaktboy 3,0 D
XXL 880-2/1,8	1,8	400	80	80	800	WUZ 100 Doppel 3,0
XXL 1080-2/3,9	3,9	400	100	100	800	WUZ 100 Doppel 4,0
XXL 1080-2/7,0	7	400	100	100	800	WUZ 100 Doppel 5,5
XXL 1080-2/8,4	8,4	400	100	100	800	WUZ 100 Doppel 7,5

Wilo

Typ	Leistung P2 [kW]	Spannung [V]	Hmax [m]	Qmax [m³/h]	Zehnder Pumpen
-----	------------------	--------------	----------	-------------	----------------

Pumpschächte

Port 600 / Port 800					FPS-KE 1600 / 2100 3100
---------------------	--	--	--	--	-------------------------

Gartenpumpen

EMHIL 303 M	0,55	230	32	6	CPS 20-4 Speedmatic*
EMHIL 304 M	0,55	230	43	6	CPS 20-4 Speedmatic*
EMHIL 305 M	0,75	230	55	6	CPS 20-5 Speedmatic*
EMHIL 504 M	0,75	230	44	9	CPS 25-4 Speedmatic*
EMHIL 505 M	1,1	230	56	9	CPS 25-5 Speedmatic*
HiMulti 3 C 1-23	0,4	230	30	5,5	CPN 20-5 Speedcontrol Comfort*
HiMulti 3 C 1-24	0,4	230	38	5,5	CPN 20-5 Speedcontrol Comfort*
HiMulti 3 C 1-25	0,5	230	48	5,5	CPN 20-5 Speedcontrol Comfort*
HiMulti 3 C 1-43	0,4	230	32	7,0	CPN 25-5 Speedcontrol Comfort*
HiMulti 3 C 1-44	0,6	230	42	7,0	CPN 25-5 Speedcontrol Comfort*
HiMulti 3 C 1-45	0,8	230	53	7,0	CPN 25-5 Speedcontrol Comfort*
HiMulti 3 C 1-24 P	0,4	230	38	5,5	CPS 20-5 ZP Control 05*
HiMulti 3 C 1-25 P	0,5	230	48	5,5	CPS 20-5 ZP Control 05*
HiMulti 3 C 1-44 P	0,6	230	42	7,0	CPS 25-5 ZP Control 05*
HiMulti 3 C 1-45 P	0,8	230	53	7,0	CPS 25-5 ZP Control 05*
HiMulti 3 3-24	0,64 (P1)	230	40	5,5	CPS 20-5*
HiMulti 3 3-25	0,73 (P1)	230	51	5,5	CPS 20-6*
HiMulti 3 3-44	0,84 (P1)	230	42	7	CPS 25-4*
HiMulti 3 3-45	1,16 (P1)	230	55	7	CPS 25-5*
Jet FWJ 202 / 203 / 204	0,5 / 0,75 / 1,0	230	35 / 42 / 48	5	HAE 3200 / 3800 / 5200
Jet HWJ 202 / 203 / 204	0,5 / 0,75 / 1,0	230	35 / 42 / 46	5	HWX 3200 / 3800 / 5200
MultiCargo MC 304	0,84 (P1)	230	44	5	CPS 20-4*
MultiCargo MC 305	1,1 (P1)	230	55	5	CPS 20-5*
WJ 202	0,9 (P1)	230	43	5	WX 3200
WJ 204	1,3 (P1)	230			WX 5200

Unterwasserpumpen

TWU 3 123	0,55	230	65	2,7	TM 31
TWU 3 130	0,75	230	90	2,7	TM 36 FU (mit Druckregler)
TWU 4-0410	0,75	230	65	5,5	Aquasub 100-70*
TWU 4-0415	1,1	230	95	6	Aquasub 100-100*
SUB-TWI 5 305	1,0 (P1)	230	55	6	Rainsub 60*
TWI 5 304 / 305 SE	1,0	230	55 / 65	6	Rainsub 60 sE*

* Zweitmarke „blueZPring“ - made for zehnder pumps

HOMA

Typ	Leistung P2 [kW]	Spannung [V]	Druckabgang	freier Durchgang [mm]	Hmax [m]	Qmax [m ³ /h]	Zehnder Pumpen
Schmutzwasserpumpen (ohne Ex-Schutz)							
Bully C140	0,17	230	1 ¼" AG	10	7	6,5	Vectis 400*
Bully CH140	0,17	230	1 ¼" AG	10	7	6,5	S-ZPK 30 A
Bully C150	0,38	230	1 ¼" AG	20	10,5	12,5	Vectis 800*
Bully CH150	0,38	230	1 ¼" AG	20	10,5	12,5	S-ZPK 35 A
C80 W	0,05	230	3/4" AG	1	4	3	FSP 330
C 135 W	0,1	230	1"AG	8	6	8	ZM 280
C 235	0,18	230	1 ¼" IG	10	7	12	ZM 280 A
C237 W3	0,28	230	1"AG	2	8	10,8	FSP 330 (geringere Förderm.)
C 238 WS3	0,28	230		3	8	11	FSP 330 + ENS 1.1
C 239 WE2	0,28	230		10	8	11	ZM 650 KS
C 280	0,76	230	1 ¼" IG	10	10	22	Drain WX 07*
C 290	0,91	230	1 ¼" IG	10	11,5	23	Drain WX 11*
C 290	0,86	400	1 ¼" IG	10	12	24	Drain WX 11 400 V*
CR 253	0,34	230	1 ¼" IG	10	8	10	E-ZW 65 A
CR 360V	0,45	230	1 ¼" IG	20	7,5	12	Drain WX 05*
CR 372 V	1,1	230	2" IG	30	12	25	Drain WX 07*
H 16	0,6	230	Storz C	10	11	22	Solida 262*
H 106 W	0,5	230	1 ¼" IG	10	9	18	Drain WX 05 230V*
H 106 D	0,5	400	1 ¼" IG	10	11	22	Drain WX 07 400V*
H 117 W	0,6	230	1 ½" IG	10	11	22	Drain WX 11 230V*
H 117 D	0,8	400	1 ½" IG	10	13	27	Drain WX 15 400V*
H 119 W	1,2	230	Storz C	10	17	11	ZPG 71.1 W
H 119 D	1,2	400	Storz C	10	19	14	ZPG 71.1 D
H 121 D	2,3	400	Storz B	10	21	17	ZPG 71.2 D
H 125	2,8	400	2 ½" AG	10	21	18	Solida 1500*
H 307 W /D	0,5	230/400	1 ¼" IG	10	10	20	ZPG 50.1 W / D
H 313 W /D	0,9	230/400	1 ¼" IG	10	13	25	ZPG 50.3 W / D
H 328 W /D	0,9	230/400	1 ¼" IG	10	10	23	ZPG 50.3 W / D
H 609 W	0,56	230	1 ½" IG/ AG	3	17	7	Drain WX 11 230V*
H 609 D	0,64	230	1 ½" IG/ AG	3	21	8	Drain WX 15 400V*
TP 28M 10/2 W / D / DL	0,7	230/400	1 ¼" IG	28	13	23	Solida 262*
TP 28V 11/2 W / D / DL	0,9	230/400	1 ¼" IG	28	10	25	Solida 390*
TP 48M 15/2 W / DL	1,1	230/400	1 ¼" IG	50	14	40	Solida 490*
TP 48V 15/2 W / DL	1,1	230/400	1 ¼" IG	50	11	25	Solida 390*

* Zweitmarke „blueZPring - made for zehnder pumps“

HOMA

Typ	Leistung P2 [kW]	Spannung [V]	Druckabgang	freier Durchgang [mm]	Hmax [m]	Qmax [m ³ /h]	Zehnder Pumpen
-----	------------------	--------------	-------------	-----------------------	----------	--------------------------	----------------

Baupumpen

H 501 W	0,8	230	1 ½" IG	10	11	16	Drainprofi B 180 *
H 502 W / D	0,8	230/400	1 ½" IG	10	11	16	Drainprofi B 180*
H 505 W	1,1	230	1 ½" IG	10	14	18	Drainprofi B 180*
H 506 W / D	1,1	230/400	1 ½" IG	10	14	18	Drainprofi B 180*
H 508 W / D	1,3	230/400	1 ½" IG	10	16	24	Drainprofi B 200*
H 511 W / D	1,9	230/400	1 ½" IG	10	17	40	Drainprofi B 200*
HBP 501 WA	0,25	230	2"	6	8	16	Drainprofi B 180*
HBP 503 W(A)	0,4	230	2"	6	12	17	Drainprofi B 180*
HBP 507 WA	0,8	230	2"	6	15	22	Drainprofi B 180*
HBP 512 WA / D / D(A)	1,5	230/400	2"	6	20	32	Drainprofi B 300*
HBP 522 D(A)	2,2	400	3"	6	18	55	Drainprofi B 300*
HBP 537 D(A)	3,7	400	3"	6	26	55	Drainprofi B 600*
HBP 555 D(A)	5,5	400	3"	6	30	70	Drainprofi B 600*

Schneidwerkumpen

Barracuda GRP 16 W	1,5	230	2" AG	SW	20	12	ZFS 71.1 W Ex
Barracuda GRP 16 D	1,3	400	2" AG	SW	20	12	ZFS 71.1 D Ex
Barracuda GRP 20 W	2,1	230	2" AG	SW	30	12	ZFS 71.3 D Ex
Barracuda GRP 20 D	2,1	400	2" AG	SW	30	12	ZFS 71.3 D Ex
Barracuda GRP 26 W	2,5	230	2" AG	SW	32	22	ZFS 71.3 D Ex
Barracuda GRP 26 D	2,5	400	2" AG	SW	32	22	ZFS 71.3 D Ex
Barracuda GRP 36 D	3,7	400	2" AG	SW	35	28	ZFS 71.4 D Ex
Barracuda GRP 36 HD	3,7	400	2" AG	SW	35	28	ZFS 71.4 D Ex
Barracuda GRP 44 D	4,4	400	2" AG	SW	45	28	ZFS 71.4 D Ex

Abwasserpumpen (ohne Schneidwerk, mit Ex-Schutz)

TP70 M13/4D (C)(A)(Ex)	1,2	400	3" AG		7	17	ZF 80.1 Ex
TP70 V15/4D (C)(A)(Ex)	1,4	400	3" AG		8	18	ZF 80.1 Ex
TP70 V16/4W (C)(A)	1,5	400	3" AG		8	18	ZF 80.1 Ex
TP70 M16/4D (C)(A)(Ex)	1,7	400	3" AG		9	20	ZF 80.2 Ex
TP70 M26/4D (C)(A)(Ex)	2,5	400	DN 80		13	30	ZF 80.3 Ex
TP70 V31/2D (C)(A)(Ex)	3,0	400	3" AG		14	12	ZF 80.3 Ex
TP70 M31/4D (C)(A)(Ex)	3,3	400	DN 80		15	30	ZF 80.3 Ex
TP70 V36/4D (C)(A)(Ex)	3,5	400	3" AG		18	10	ZF 80.4 Ex
TP70 V50/2D (C)(Ex)	5,2	400	3" AG		20	20	ZF 110 Ex
TP70 V50/2HD (C)(Ex)	5,2	400	3" AG		20	12	ZF 110 Ex

HOMA

Typ	Leistung P2 [kW]	Spannung [V]	Druckabgang	freier Durchgang [mm]	Hmax [m]	Qmax [m³/h]	Zehnder Pumpen
-----	------------------	--------------	-------------	-----------------------	----------	-------------	----------------

Hebeanlagen (Gesamtvolumen Liter)

Saniboy G (46 Liter)	0,9-1,9	230/400 V	1½"	SW	20,4-33	18,7-20,9	Kompaktboy SE 71 .1 Einzel
Saniflux V (11,5 Liter)	0,3	230	DN 25	SW	6,5	4,3	Gerios
Sanifox (11,5 Liter)	0,3	230	25 mm	SW	5,8	4,3	Gerios
SaniQ cut (11 Liter)	0,3	230	28-34 mm	SW	6,5	6,5	Gerios
SaniQ cut V (11 Liter)	0,3	230	32-44 mm	SW	6,5	6,5	Gerios
SaniQ one (15 Liter)	0,35	230	28-34 mm	10	6,5	7	SWH 100
SaniQ plus - C140WA (27 Liter)	0,17	230	40 mm	10	7	6,5	SWH 100
SaniQ plus - CH140WA (27 Liter)	0,17	230	40 mm	10	7	6,5	S-SWH 100
Sanimaster G (46 Liter)	0,9-1,9	230/400 V	1½"	SW	20,4-33	18,7-20,9	Kompaktboy SE 71 .1 Doppel
Sanimaster PE,FE,VA (180-1000 Lit)	1,3-19,6	400 V	DN 100	70-80 mm	6,2-38,1	25-210	WUZ 100 Einzel/Doppel
Sanipower (11 Liter)	1	230	2" AG	SW	17,3	15,1	(Kompaktboy SE 71 .1 W)
Sanipower TP30V17	1,2	230/400	2" AG	SW	11-13	36,2-38	Kompaktboy SE 71 .1 W / D
Saniquick 1A (11,5 Liter)	0,35	230	25 mm	10	6,5	4,3	SWH 100
Saniquick B(T) (90 Liter)	0,18-1,1	230	1¼" AG	10	7-14	10-25,2	SWH 500
Saniquick UF (90 Liter)	0,18-1,1	230	1¼" AG	10	7-14	3,5-25	UFB 200
Sanistar (70/90 Liter)	1,1-2,1	230/400	DN 80	45 mm	8-15,5	32-47,9	Kompaktboy 1,1- 3,0 Einzel/Doppel
Sanistar C (70 Liter)	0,9-1,2	230/400	DN 80	40 mm	9,5-12,5	28-34	Kompaktboy 1,1- 3,0
Sanistar PLUS (300 /600 Liter)	1,7-3,3	230/400 V	DN 100	45 mm	9,8-18	36-67,3	Boy / W80 Einzel/Doppel

Typ	Leistung P1 [kW]	Spannung [V]	Druckabgang	Hmax	Qmax	Zehnder Pumpen
-----	------------------	--------------	-------------	------	------	----------------

Gartenpumpen

GPE	1-1,3	230	1" IG	48-60	3,6-6	EP, WX, MP, CPS
HWE	1-1,3	230	1" IG	48-60	3,6-6	EPA, HWX, HMP
HCE	1-1,3	230	1" IG	48-60	3,6-6	EPD, HAE, MPD, CPS-Kit*

Unterwasserpumpen

H 802 - H 808	0,55-1,2	230	1" / 1¼"	45-90	3,3-5,7	TM 4" / Aquasub*
H 832	0,4 -1,1	230	1"	45-130	2,7	TM 3"

Flut-/ Pumpenset

Flut-Set	0,63	230	1¼"	20	7,3	11,5	Flutset
----------	------	-----	-----	----	-----	------	---------

ACO

Typ	Leistung P2 [kW]	Spannung [V]	Druckabgang	freier Durchgang [mm]	Gesamt-volumen	Zehnder Pumpen
-----	------------------	--------------	-------------	-----------------------	----------------	----------------

Schmutzwasserhebeanlagen

Muli Mini MDP / MWP 1.1	0,55	230	2"	40	190	SWH 500/50
Muli Mini MDP / MWP 1.2	1,1	400	2"	50	190	SWH 500/50
Muli Mini DDP / DWP 1.1	0,55	230	2"	40	195	SWH-F 500/40 Doppel
Muli Mini DDP / DWP 1.2	1,1	400	2"	50	195	SWH-F 500/40 Doppel
Sinkamat K	0,13	230	1¼"	10	30	SWH 100
Sinkamat K1	0,13	230	1¼"	10	26	SWH 100
Sinkamat K2	0,43	230	1¼"	10	26	SWH 190
Sinkamat KD 1	0,13	230	1¼"	10	26	S-SWH 100
Sinkamat KD 2	0,43	230	1¼"	10	26	S-SWH 190
Sinkamat 50/1 S	0,43	230	1¼"	10	45	UFB 200/40
Sinkamat 50/2 S	0,62	230	1¼"	10	45	UFB 200/35
Sinkamat 50/1 Z	0,13	230	1¼"	10	45	UFB 200/30
Sinkamat 50/2 Z	0,43	230	1¼"	10	45	UFB 200/35
Sinkamat 50/1 K mono	0,13	230	1¼"	10	70	UFB 200/30
Sinkamat 50/2 K mono	0,43	230	1¼"	10	40	UFB 200/35

Abwasserhebeanlagen

Muli-Star MDP 1	0,75	400	DN 100	57	60	Kompaktboy 1,1 D
Muli-Star MWP 1	0,75	230	DN 100	57	60	Kompaktboy 1,1 W
Muli-Star DDP 1.1	1,5	400	DN 100	65	150	Kompaktboy Doppel 1,5
Muli-Star DDP 1.2	3	400	DN 100	65	150	Kompaktboy Doppel 3,0
Muli-Star DDP 2.1	1,5	400	DN 100	65	300	W 80 Doppel
Muli-PE-S-100 mono	0,9	400	2"	SW	80	Kompaktboy SE 71.1
Muli-PE-S-200 mono	1,7	400	2"	SW	80	Kompaktboy SE 71.3
Muli-PE-S-100 duo	0,9	400	2"	SW	105	Kompaktboy Doppel SE 71.1
Muli-PE-S-200 duo	1,7	400	2"	SW	105	Kompaktboy Doppel SE 71.3
Muli Pro-PE K15 parallel	1,5	400	DN 100	70	1040	WUZ 100 3,0 Doppel
Muli Pro-PE K22 parallel	2,2	400	DN 100	70	1040	WUZ 100 4,0 Doppel
Muli Pro-PE K30 parallel	3	400	DN 100	70	1040	WUZ 100 5,5 Doppel
Muli Pro-PE K55 parallel	5,5	400	DN 100	70	1040	WUZ 100 7,5 Doppel
Muli Pro-PE K75 parallel	7,5	400	DN 100	70	1040	WUZ 100 7,5 Doppel
Muli Pro-PE N-20 XL	2	400	DN 100	100	1575	WUZ 100 3,0 Doppel*
Muli Pro-PE N-31 XL	3,1	400	DN 100	100	1575	WUZ 100 4,0 Doppel*
Muli Pro-PE N-47 XL	4,7	400	DN 100	100	1575	WUZ 100 5,5 Doppel*

*Behältergröße nach Kundenwunsch

Fertigpumpstionen

Muli-Max-F mono/duo						FPS KE / FPS KD
Powerlit P duo						FPS KD

Schneidwerkumpen

Sita 200 N-ex	1,5	400	DN 50	SW		ZFS 71.1 D Ex
Sita 260 N-ex	2,4	400	DN 50	SW		ZFS 71.3 D Ex
Sita 300 N-ex	2,2	400	DN 50	SW		ZFS 71.3 D Ex

ACO

Typ	Leistung P2 [kW]	Spannung [V]	Druckabgang	freier Durchgang [mm]	Gesamt-volumen	Zehnder Pumpen
-----	------------------	--------------	-------------	-----------------------	----------------	----------------

Abwasserpumpen (ohne Schneidwerk, mit Ex-Schutz)

KL-AT-M 200/4/80-ex-G	1,5	400	DN 80	45		ZF 80.2 Ex
KL-AT-M 300/4/80-ex-G	2,2	400	DN 80	75		ZF 80.3 Ex
KL-AT-M 400/4/80-ex-G	3,0	400	DN 80	75		ZF 80.4 Ex
SAT-Q 300/2/80/-G	2,2	400	DN 80	40		ZF 110 Ex
SAT-Q 400/2/80/-G	3,0	400	DN 80	40		ZF 105 Ex
SAT-Q 550/2/80/-G	4,1	400	DN 80	40		ZF 110 Ex

Schmutzwasserpumpen (ohne Ex-Schutz)

Sat-V 75/2/50/D	0,55	400	DN 50	35		ZPG 50.1 D ohne EX
Sat-V 150/2/50/D	1,1	400	DN 50	35		ZPG 50.4 D ohne EX
Sat-100/D	0,88	400	2"	16		ZPG 71.1 D ohne Ex
Sat-150/D	1,14	400	2"	16		ZPG 71.1 D ohne Ex
Sat-200/D	1,5	400	2"	16		ZPG 71.1 D ohne Ex

Kessel

Typ	Leistung P2 [kW]	Spannung [V]	Druckabgang	freier Durchgang [mm]	Gesamt-volumen	Zehnder Pumpen
-----	------------------	--------------	-------------	-----------------------	----------------	----------------

Schmutzwasserhebeanlagen

Minilift Überf.	0,28	230	DN 32	10	27	SWH 100
Minilift Unterf.	0,28	230	DN 32	10	27	UFB 200/30
Aqualift S Duo Überf.	0,28	230	DN 32	10	80	SWH -F 500/30 Doppel

Fäkalienhebeanlagen

Minilift F	0,35	230	DN 28-34	SW	10	Gerios
Aqualift F Mono 1400	1,1	230	DN 100	40	20	Kompaktboy 1,1 W
Aqualift F Mono 1500	1,1	400	DN 100	40	20	Kompaktboy 1,1 D
Aqualift F Mono 1500	2,2	400	DN 100	40	20	Kompaktboy 3,0 D
Aqualift F Duo 1400	1,1	230	DN 100	40	20	Kompaktboy Doppel 1,1 W
Aqualift F Duo 1500	1,1	400	DN 100	40	20	Kompaktboy Doppel 1,1 D
Aqualift F Duo 1500	2,2	400	DN 100	40	20	Kompaktboy Doppel 3,0 D
Aqualift XL 200 I 1500	1,1	230	DN 100	40	20	Boy Doppel 1,5
Aqualift XL 200 I 3000	2,7	230	DN 100	40	20	Boy Doppel 3,0
Aqualift XL 450 I 3000	2,7	230	DN 100	40	20	W 80 Doppel

Fertigpumpstationen

Aqualift F XL Mono						FPSK E / FPS Basis
Aqualift F XL Duo						FPSK D

Schneidwerkpumpe

STZ 1300-S1	1,3 (P1)	400	DN 50	SW		ZFS 71.1 D Ex
STZ 2500-S1	2,5 (P1)	400	DN 50	SW		ZFS 71.3 D Ex

Schmutzwasserpumpen (ohne Ex-Schutz)

GTF 1000	1,0 (P1)	230	1¼"			ZPK 35 (A)
KTP 300	0,3 (P1)	230	1 ¼"			ZPK 30 (A)
KTP 300	0,3 (P1)	230	1"			ZM 280 (A)

Xylem / Lowara / Flygt

Typ	Leistung P2 [kW]	Spannung [V]	Druckabgang	freier Durchgang [mm]	Gesamt-volumen	Zehnder Pumpen
-----	------------------	--------------	-------------	-----------------------	----------------	----------------

Schmutzwasserhebeanlagen

Sekamatik 10E 8M	0,35	230	DN 25	10	11	SWH 170
Sekamatik 200	0,18 – 1,1	230	1 ¼"	10	40	UFB 200 - Reihe

Kondensathebeanlage

TP1	0,25 (P1)	230			0,5	ZKH 20
-----	-----------	-----	--	--	-----	--------

Fäkalienhebeanlage

Sekamatik 10E 7M / 10E 15M	0,30 / 1,1	230	DN 25 / 2"	SW	10	Gerios
Sekamatik 50 E	1,1 – 1,9	230	2"	SW	31	Kompaktboy SE 71 Einzel
Sekamatik 50 D	1,1 – 1,9	400	2"	SW	31	Kompaktboy SE 71 Doppel
Sekamatik 100 E S	1,2	230 / 400	DN 80	40	30	Kompaktboy 3,0 D
Sekamatik 100	1,1 – 2,1	230 / 400	DN 80	45	30 / 45	Kompaktboy - Reihe
Sekamatik 300	1,7 – 3,3	230 / 400	DN 80	45	300	Kompaktboy- / Boy - Reihe
Sekamatik 400	0,9 – 2,9	400	DN 100	70	400	W80 / WUZ 100 - Reihe
Sekamatik 800	2,6 – 19,6	400	DN 100	100	400	WUZ 100 - Reihe

Fertigpumpstationen

Compit						FPS Basis / FPS-KE / FPS-KD
--------	--	--	--	--	--	-----------------------------

Pumpen für Schachteinbau mit Schneidwerk

Baureihe 3068 / 3085	1,5 – 2,4	230 / 400		SW		ZFS 71 - Reihe
DXG 25-11	1,1	230	1"	SW		Solida Cutter 125*

Pumpen für Schachteinbau ohne Schneidwerk

DL - Reihe	0,6 – 1,5 (P1)	230 / 400	2"	45		ZPG 50 - Reihe
------------	----------------	-----------	----	----	--	----------------

Flut- /Pumpset

SOS-Flutkit DOC 3/A	0,25 (P1)	230	1 ¼"	8		Flutset
SOS-Flutkit DOC 7/A	0,55 (P1)	230	1 ¼"	8		Flutset

Tauchpumpen

DOC - Reihe	0,25 – 0,5 (P1)	230	1 ¼"	10		ZPK - Reihe
DIWA - Reihe	0,55 – 1,1 (P1)	230	1 ½"	8		Drain WX - Reihe*
READY - Reihe	0,42 – 0,9 (P1)	230	2"	15 / 38		Drainprofi - Reihe*
Baureihe 2000 Bibo	3,0 – 8,0 (P1)	400	Storz A / B	50		Solida - / Drainprofi - Reihe*

Brunnenpumpen

GS – Reihe (4 Zoll)	0,25 – 5,5 (P1)	230 / 400	1 ¼"			Wellworker - Reihe*
SCUBA – Reihe (5 Zoll)	0,55 – 1,1 (P1)	230 / 400	1"			Aqua 5 - Reihe*
Z6 – Reihe (6 Zoll)	0,5 – 7,5 (P1)	400	2 ½"			Aquinox - Reihe*

Hauswasserwerke

BGM - Reihe	0,37 – 1,1 (P1)	230	1"			HWX - Reihe
CEAM - Reihe	0,37 – 1,5 (P1)	230	1"			HWW CPS - Reihe*

* Zweitmarke „blueZPring - made for zehnder pumps“

Xylem / Lowara / Flygt

Typ	Leistung P2 [kW]	Spannung [V]	Druckabgang	freier Durchgang [mm]	Gesamt-volumen	Zehnder Pumpen
-----	------------------	--------------	-------------	-----------------------	----------------	----------------

Druckschalter

Genyo 8A	0,3 (P1)	230	1 ¼"			ZP Control AdPro
----------	----------	-----	------	--	--	------------------

Druckerhöhungsanlagen

Sphere Unit - Reihe	0,25 – 3,0 (P1)	230 / 400	1"			CPN mit Speedcontrol*
eHME - Reihe	0,37 – 1,5 (P1)	230	1"			CPN mit Speedcontrol*
eSVE - Reihe	0,37 – 22,0 (P1)	230 / 400				ZPV - Reihe

Kreiselpumpen - Einstufig

BG - Reihe	0,37 – 1,1	230	1 ¼"			WX - Reihe
BGM - Reihe	0,37 – 1,1	230	1 ¼"			WX - Reihe

Kreiselpumpen - Mehrstufig

CA - Reihe	0,75 – 3,0	230 / 400	1 ¼" – 1 ½"			CPS - Reihe*
CAM - Reihe	0,75 – 3,0	230 / 400	1 ¼" – 1 ½"			CPS - Reihe*

* Zweitmarke „blueZPring - made for zehnder pumps“



Zehnder Pumpen GmbH
Zwönitzer Straße 19
08344 Grünhain-Beierfeld

Telefon: 03774 52-100
info@zehnder-pumpen.de
www.zehnder-pumpen.de

Stand: 2020